

## Dépôt de fichiers sur Uncloud

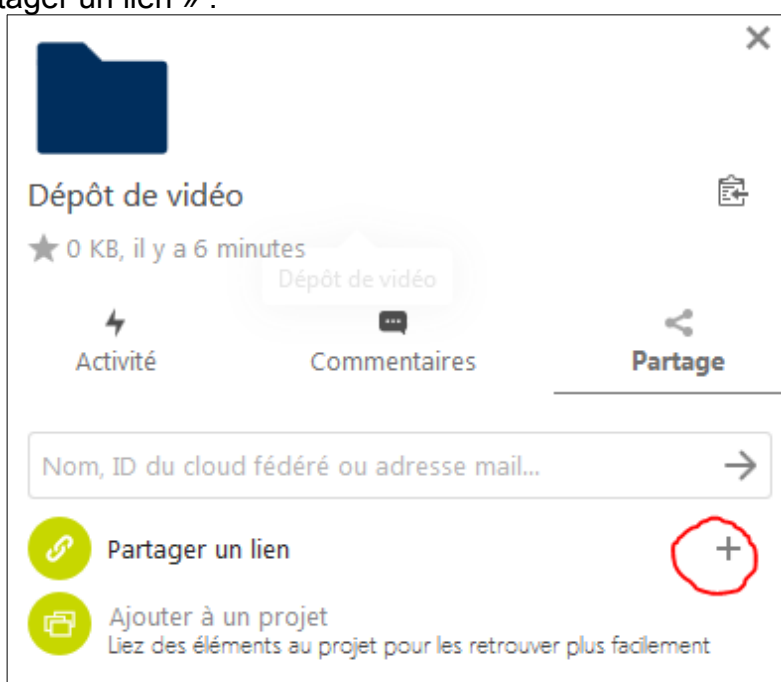
But : permettre aux étudiants de déposer des fichiers à destination de l'enseignant. Utile surtout si les fichiers sont lourds. Sinon il est possible de créer un espace de dépôt de documents sur Madoc.

- Se connecter sur uncloud.univ-nantes.fr (identifiant et mot de passe de courriel)
- Créer un dossier (icône + en haut)
- Le nommer (exemple « dépôt de vidéo »)

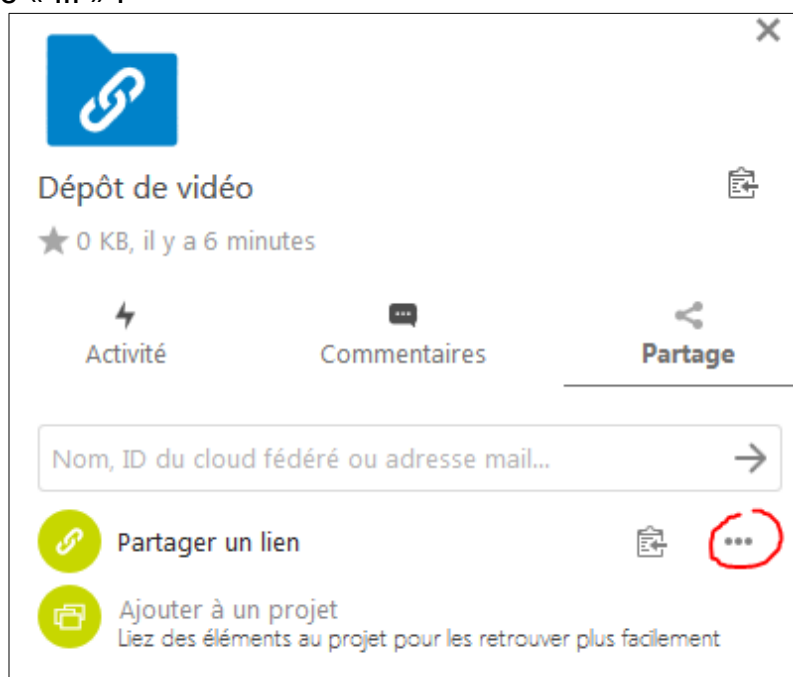
A côté du dossier cliquer sur l'icône partager :



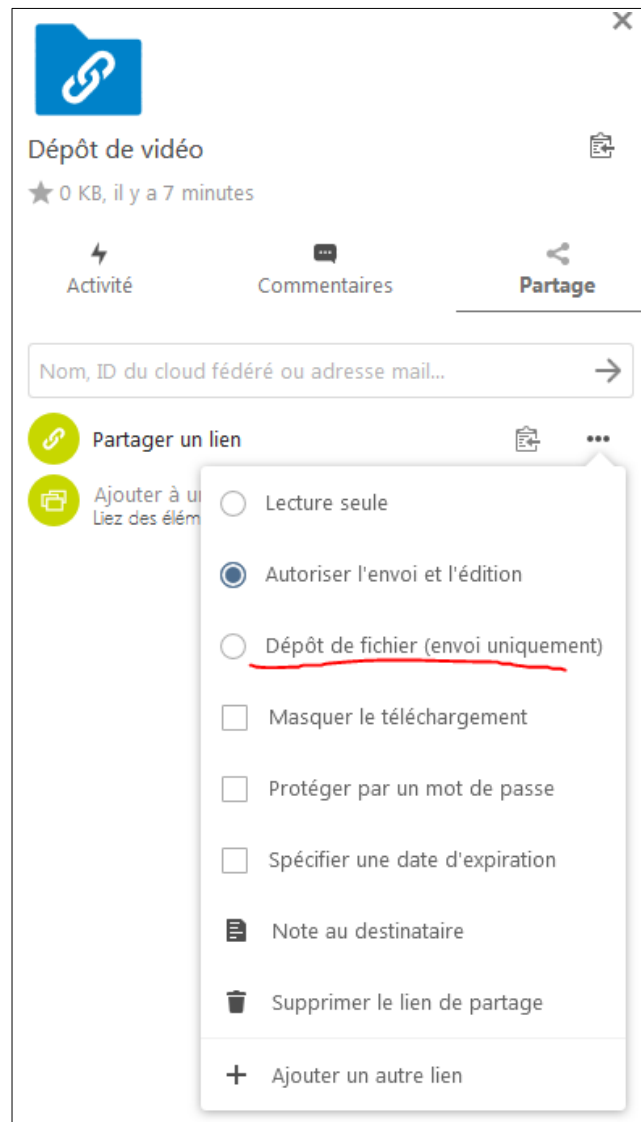
Cliquer sur « Partager un lien » :



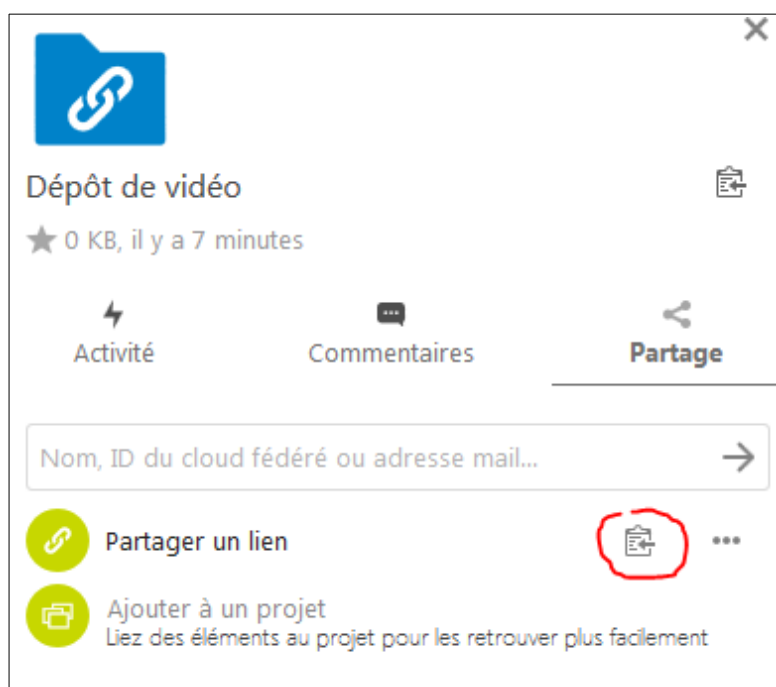
Cliquer sur l'icône « ... » :




Choisir le type de partage. « Dépôt de fichier (envoi uniquement) » semble approprié :



Cliquer sur l'icône suivante pour copier le lien. L'envoyer aux étudiants.



Pour les étudiants, cela ressemblera à ça :



**Envoi des fichiers vers Emmanuel BOUTIN (boutin-e)**

■ Dépôt de vidéo

**↑ Sélectionner ou glisser-déposer vos fichiers**