





→ BU Santé - 2024

	<p>1. Zotero : un logiciel de gestion des références bibliographiques</p>
<ul style="list-style-type: none"> - utiliser le navigateur FIREFOX - Ouvrir le logiciel Zotero puis créer une sous-collection dans ZOTERO 	

	<p>2. Recherche documentaire / Catalogue SUDOC http://www.sudoc.abes.fr/</p>
<ul style="list-style-type: none"> - Dans la recherche avancée, avec les champs <u>tous les mots</u>, tri par année de publication : « équilibre » ET ostéopath* - Trouver une référence d'ouvrage, enregistrer le dans Zotero ; - Trouver une référence de thèse / version électronique et importer la dans votre collection 	

	<p>3. Recherche documentaire / PUBMED</p>					
<p>Démonstration Pubmed (voir support de cours) :</p>						
(Osteopathic medicine(mesh)	OR	Osteopathic Physicians (mesh)	OR	Manipulation, osteopathic (mesh))
<p>AND</p>						
(Sports(mesh)	OR	Athlete(mesh)	OR	Rugby player (mesh))
<ul style="list-style-type: none"> - Importer une référence d'article dans Zotero avec le <u>bouton save to zotero</u> : <ul style="list-style-type: none"> > Y-a-t'il une différence si l'on importe via le site éditeur ? - Importer une référence avec <u>PMID</u> ou <u>DOI</u> avec l'option « baguette magique »  - <u>Glisser-déposer un PDF</u> d'article préalablement enregistré dans les téléchargement - Importer un lot de références 						

4. Importer dans votre bibliothèque une page internet

Prise en charge du patient présentant une lombalgie commune [Internet]. Haute Autorité de Santé. 2019 [cité 27 janv 2022]. Disponible sur: https://www.has-sante.fr/jcms/c_2961499/fr/prise-en-charge-du-patient-presentant-une-lombalgie-commune

Rappel :

Il est souvent nécessaire d'apporter des corrections après l'importation Zotero.



5. Créer une Bibliographie

- mise en situation mémoire :

Ouvrir un traitement de texte (Libre office Writer) et citer des références de votre bibliothèque ZOTERO puis insérer la bibliographie : **utiliser le style VANCOUVER puis APA**

- sélectionner toutes les références de votre dossier et « créer une bibliographie à partir des documents », envoyer-vous ces références par e.mail ou sauvegarder sur clé USB

- synchroniser avec son compte en ligne Zotero.org