





→ BU Santé - 2025

	1. Zotero : un logiciel de gestion des références bibliographiques
<ul style="list-style-type: none"> - utiliser le navigateur FIREFOX - Ouvrir le logiciel Zotero puis créer une sous-collection dans ZOTERO 	

	2. Recherche documentaire / Catalogue SUDOC http://www.sudoc.abes.fr/
<ul style="list-style-type: none"> - Dans la recherche avancée, avec les champs <u>tous les mots</u>, tri par année de publication : lombalgie ET ostéopath* - Trouver une référence d'ouvrage, enregistrer le dans Zotero ; - Trouver une référence de thèse / version électronique et importer la dans votre collection 	

	3. Recherche documentaire / PUBMED
Démonstration Pubmed : Recours aux consultations d'ostéopathie par les sportifs : enquête auprès des joueurs et joueuses de rugby	
(Osteopathic medicine(mesh) OR Osteopathic Physicians (mesh) OR Manipulation, osteopathic (mesh))	
<p style="text-align: center;">AND</p>	
(Sports(mesh) OR Athletes(mesh) OR Rugby player (mesh))	
<ul style="list-style-type: none"> - Importer une référence d'<u>article</u> dans Zotero avec le <u>bouton save to zotero</u> : > Y-a-t'il une différence si l'on importe via le site éditeur ? - Importer une référence avec <u>PMID ou DOI</u> avec l'option « baguette magique »  - <u>Glisser-déposer un PDF</u> d'article préalablement enregistré dans les téléchargement - Importer un lot de références 	

4. Importer dans votre bibliothèque une page internet

Prise en charge du patient présentant une lombalgie commune [Internet]. Haute Autorité de Santé. 2019 [cité 27 janv 2022]. Disponible sur: https://www.has-sante.fr/jcms/c_2961499/fr/prise-en-charge-du-patient-presentant-une-lombalgie-commune

Rappel :

Il est souvent nécessaire d'apporter des corrections après l'importation Zotero.



5. Créer une Bibliographie

- mise en situation mémoire :

Ouvrir un traitement de texte (Libre office Writer) et citer des références de votre bibliothèque ZOTERO puis insérer la bibliographie : **utiliser le style VANCOUVER puis APA**

- sélectionner toutes les références de votre dossier et « créer une bibliographie à partir des documents », envoyer-vous ces références par e.mail ou sauvegarder sur clé USB

- synchroniser avec son compte en ligne Zotero.org