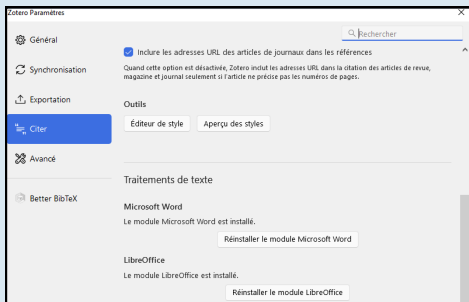



INSTALLATION DE ZOTERO EN 3 ÉTAPES :

<https://www.zotero.org/>

1- Télécharger le logiciel :
disponible pour Windows, Mac et Linux

2- Installer le zotero connector:
disponible pour Firefox, Chrome et Edge
instable avec Safari



3- Installer le plugin traitement de texte via Zotero :

- Sous Windows : menu édition > paramètres > citer > traitement de texte
- Sous Mac : menu Zotero > préférences > citer > traitement de texte

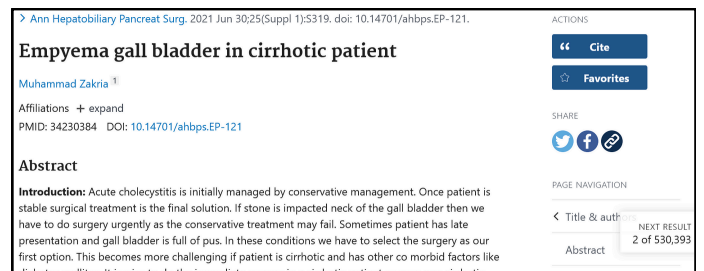
disponible pour Microsoft Word et Libre Office
instable avec Page et Google Docs

COLLECTER DES RÉFÉRENCES :



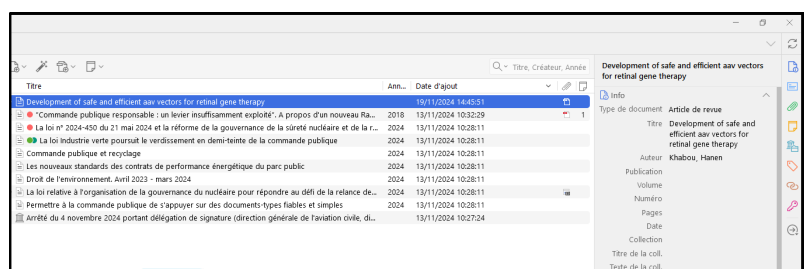
1- avec le zotero connecteur :

- depuis des catalogues de bibliothèques : Sudoc
- des bases de données : Pubmed, Psychinfo, Cochrane
- des plateformes d'éditeurs : Cairn, Science Direct
- des archives ouverts : HAL
- des moteurs de recherches : Google Scholar
- des pages web : HAS, OMS

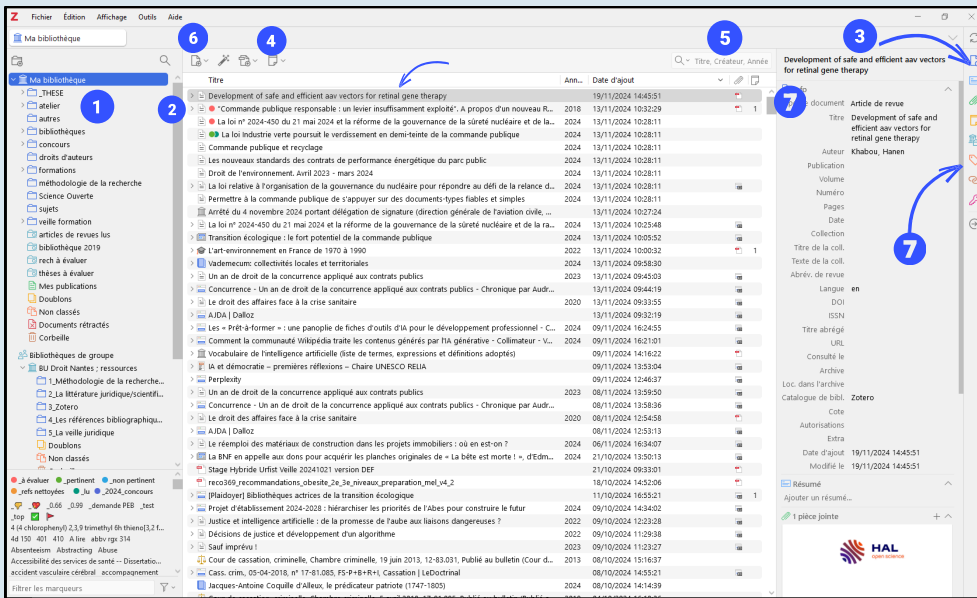


2- avec le menu baguette magique
et des numéros DOI, PMID ...

3- glisser déposer des PDF
dans ma bibliothèque zotero



ORGANISER SA BIBLIOTHÈQUE :

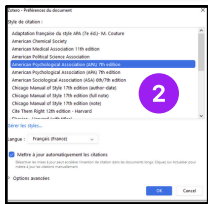


1. Créer des dossiers et sous dossiers pour organiser les références
2. Développer la flèche pour voir les documents associés à la référence
3. Vérifier les métadonnées dans l'onglet info
4. Ajouter une note liée soit à la référence, soit au dossier
5. Recherche simple et recherche avancée
6. Créer une référence manuellement
7. Ajouter des marqueurs (mots-clés, tags...)

GÉNÉRER UNE BIBLIOGRAPHIE :



exemple avec Libre Office Writer :



1. Cliquer sur l'icône **A** du menu zotero
2. Une fenêtre **2** s'ouvre, choisir le style de la bibliographie (la première fois)
3. Dans le rectangle rouge **3**, développer la flèche > vue classique pour choisir la référence et insérer l'appel à citation
4. Cliquer sur l'icône **B** pour insérer une note, citation...
5. Cliquer sur l'icône **C** pour insérer la bibliographie
6. Mettre à jour la bibliographie (si besoin) **D**
7. Changer les préférences du document, notamment le style de la bibliographie **E**
8. **!** Cette dernière icône supprime tous les liens entre le document et le logiciel **F**

Texte du mémoire, de la thèse...

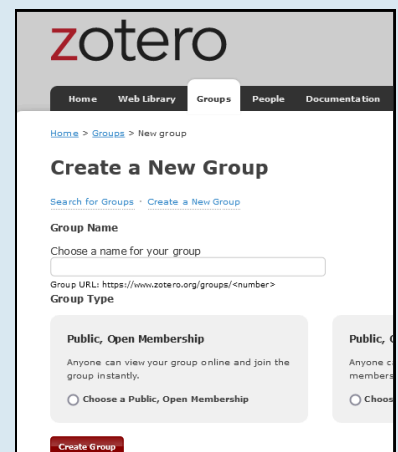
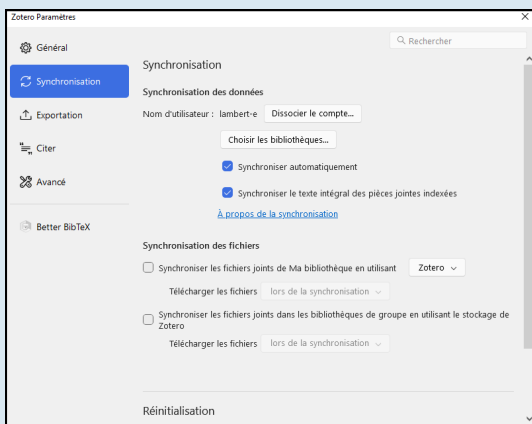
- 1 citer un article
- 2 citer un ouvrage
- 3 citer une thèse
- 4 citer une page web

Bibliographie :

1. Rajchur S, Brunner B, Bielowby M, Hansen G, Pfenninger A, Wang B, et al. The role of ceramide in the development of obesity and type 2 diabetes: CerS6 inhibition as a novel therapeutic approach. *Mol Metab.* mars 2019;12:361-50.
2. Hartmann-Heurtier A, Grimaldi A, Amouyal C, Andreelli F, Benoît C, Bourron O, et al. Guide pratique du diabète. Issy-les-Moulineaux, France: Elsevier Masson; 2019. xxi+336p.
3. Marrant H. Prise en charge du patient diabétique de type 2 âgé de 18 à 60 ans sans comorbidité: évaluation des pratiques professionnelles des médecins généralistes du Nord et du Pas-de-Calais après non atteinte de l'objectif glycémique sous Metformine seule [Internet] [Thèse d'exercice :médecine générale]. [Lille, France]: Université de Lille; 2020 [cité 30 juin 2021]. Disponible sur: https://pepite-depot.univ-lille.fr/LIBRE/Th_Medecine/2020/2020LILUM085.pdf
4. Haute Autorité de Santé. Diabète de type 2 [Internet]. Haute Autorité de Santé. 2019 [cité 30 juin 2021]. Disponible sur: https://www.has-sante.fr/jcms/p_3058418/fr/diabete-de-type-2

ZOTERO EN LIGNE :

Créer son compte en ligne sur le site zotero.org puis synchroniser (édition > paramètres > synchronisation) le logiciel avec le compte en ligne permet notamment de sauvegarder les données.



Créer une bibliothèque de groupe pour partager des références...

...mais aussi :

retrouver sa bibliothèque zotero en ligne : onglet web library, l'aide en ligne : onglet documentation