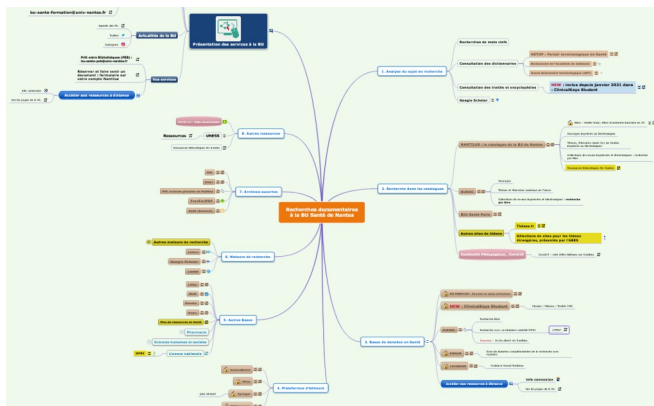


**→ BU Santé**

## Table des matières

1. [Débuter sa recherche].....	2
Analyser son sujet de recherche.....	2
Rechercher des documents :.....	4
Quelques notions essentielles :.....	4
2. [Les Catalogues de bibliothèques].....	5
3. [Les ressources numériques].....	7
3.1 Les bases de données.....	8
3.2 Les Plate-formes des éditeurs.....	11
3.3 Moteurs de recherche.....	12
4. [Droit d'auteur].....	12
5. [La bibliographie de la thèse].....	13
6. [Logiciel de gestion de références bibliographiques : ZOTERO].....	13
Style Vancouver.....	13
7. [Dépôt de la thèse] .....	14
9. [Bibliographie].....	14
[Quelques liens utiles] .....	15
[Pour vous aider !].....	15

# 1. [Débuter sa recherche]



## carte de navigation de documentaire

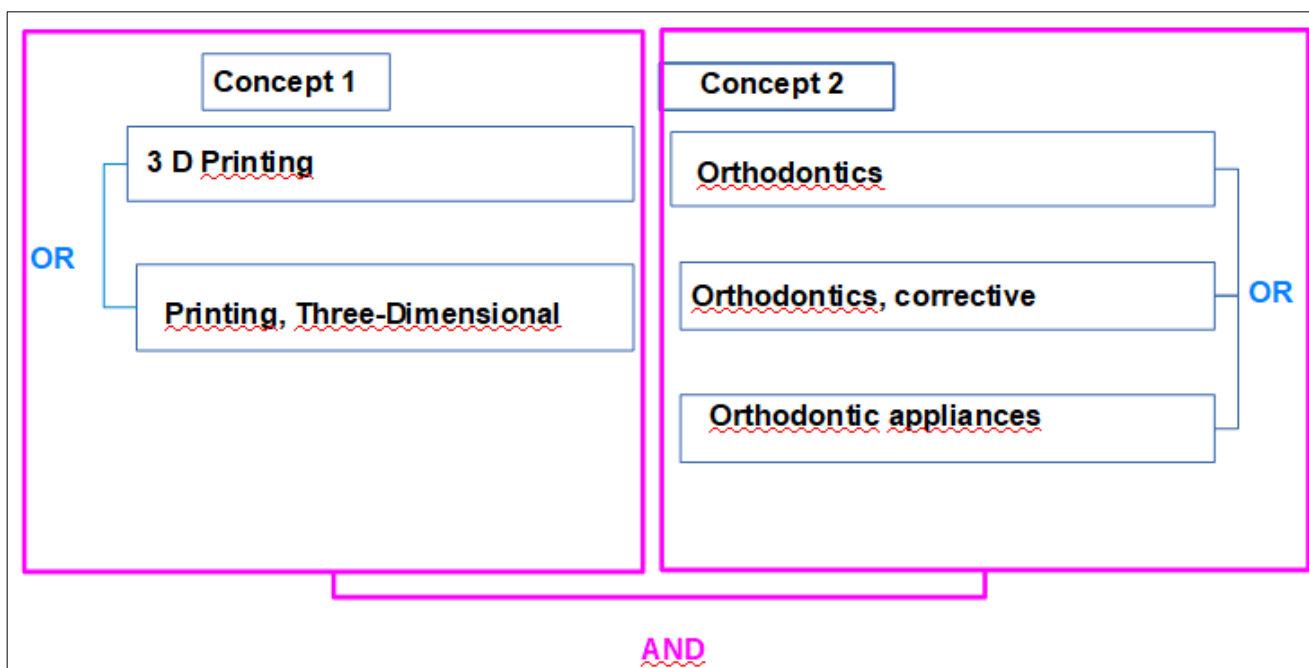
Cette carte permet de présenter une méthodologie de recherche documentaire et les différentes ressources disponibles à la BU de Nantes.

Les bases de données avec abonnement, sont accessibles via le **catalogue Nantilus**.

Disponible sur [MADOC BU Santé](#)

## Analyser son sujet de recherche

- Identifier les principaux **concepts** de son sujet
- Reformuler son sujet en **mots-clés**
- Pensez aux **synonymes**,
- Rechercher des termes plus généraux si peu de réponse
- Consulter une **encyclopédie**
- Traduire les mots-clés Mesh en Anglais avec **HETOP**

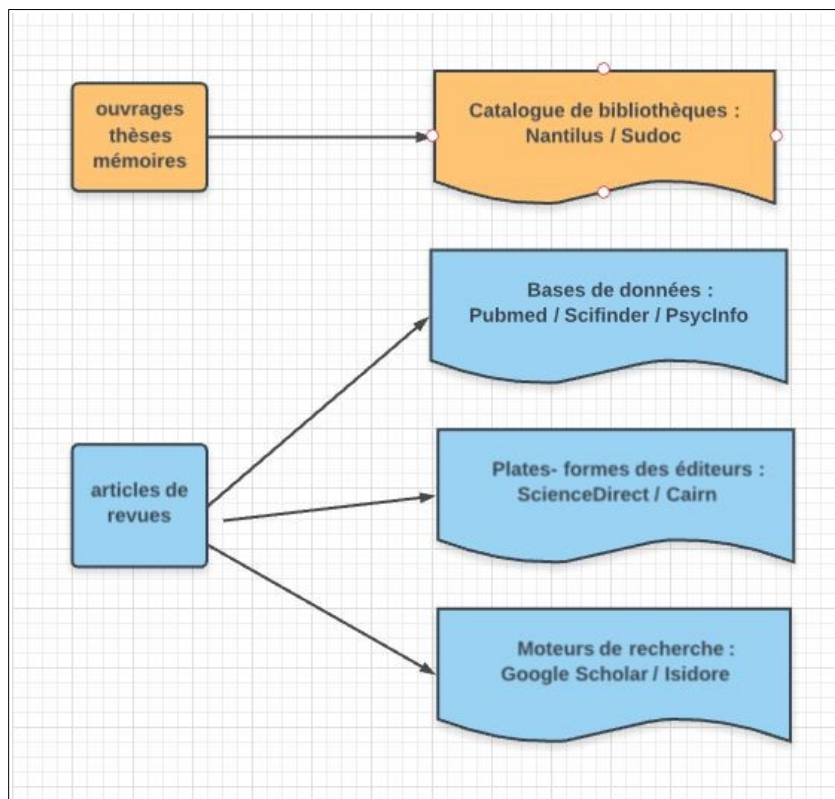


## Les ressources à consulter :

	<p><a href="#">Dictionnaire</a> de l'<b>Académie de Médecine</b></p> <p>Chaque terme, chaque concept est accessible à la fois par son entrée en français et par une entrée en anglais lorsqu'elle existe</p>
	<p><a href="#">Grand dictionnaire terminologique</a></p> <p>Banque de fiches terminologiques rédigées par l'<b>Office québécois de la langue française</b> Chaque fiche renseigne sur un concept lié à un domaine d'emploi spécialisé et présente les termes qui le désignent en français, en anglais</p>
	<p><a href="#">HETOP</a></p> <p>Portail terminologique de santé proposé par l'équipe du CISMEF (CHU de Rouen) Permet de retrouver les termes MESH de Medline (Pubmed)</p>
	<p><a href="#">MESH bilingue de l'INSERM</a></p> <p>Le MeSH (Medical Subject Headings) permet d'interroger les bases de la NLM dont Medline/Pubmed</p>
	<p>Traités de l'Encyclopédie médico chirurgicale (EMC) consultables sur <a href="#">ClinicalKey Student</a></p> <p>[se créer un compte avec adresse mél de l'université]</p>
	<p><a href="#">Loterre</a></p> <p>plateforme d'exposition et de partage de <a href="#">terminologies scientifiques</a> multidisciplinaires et multilingues</p>

## Rechercher des documents :

choisir son outil en fonction du document recherché



## Quelques notions essentielles :

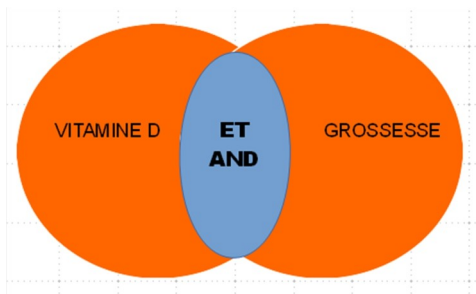
**Troncature** : signe \* appliqué après la racine d'un mot : permet d'élargir sa recherche

Ex : dent\* recherchera : dentiste(s) / dentaire(s) / dentition(S)...

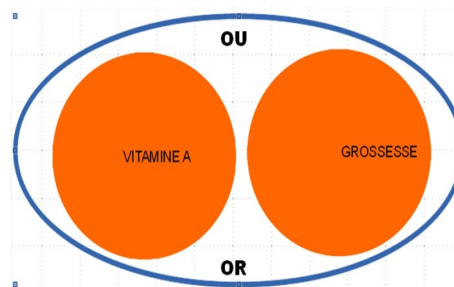
**Éviter les mots vides** : le / la /ou/ : noter les mots clés principaux

**Opérateurs logiques** : les principaux : ET /OU







**ET = retrouve les documents qui comportent les 2 termes**




**OU = les résultats contiennent au moins un des termes recherchés**



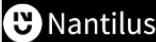



## 2. [Les Catalogues de bibliothèques]

 <p>Le catalogue des bibliothèques  <a href="https://nantilus.univ-nantes.fr/vufind/">https://nantilus.univ-nantes.fr/vufind/</a></p>	<p>Le catalogue <b>NANTILUS</b> signale les documents imprimés ou électroniques : ouvrages, thèses, titres de revues et les bases de données accessibles sur abonnement des Bibliothèques de Nantes Université</p>
	<p><b>Mon compte</b></p> <ul style="list-style-type: none"> <li>je prolonge le prêt d'un ouvrage</li> <li>je réserve un document</li> <li>je commande un article non disponible à Nantes (PEB)</li> </ul>
	<p><b>Articles et ressources numériques</b> sélection de ressources électroniques</p> <p> : Accès réservé à la communauté universitaire</p> <p> : Accès libre sans abonnement</p>
	<p><b>site Web de la BU</b></p> <ul style="list-style-type: none"> <li>Horaires des BU</li> <li>Prêt entre bibliothèques</li> <li>Bibliothécaire sur rendez vous</li> <li>Ateliers de la BU</li> </ul>

<p><b>Rechercher dans le catalogue :</b></p>	
<p><a href="#">Filtrer la recherche</a></p>	<p><b>Restreindre sa recherche</b> par : supports :imprimé, électronique type de documents ouvrage /thèse /revue</p>
<p><b>Recherche avancée</b></p> <p></p> <p>ajouter un champ de recherche</p>	<p>Recherche avancée</p> <p>Chercher:</p> <p><input type="text" value="aspirine"/> <input type="text" value="pharmacie "/></p> <p>Tous les champs <input type="button" value="v"/>          Note de thèse <input type="button" value="v"/></p>



**Résultats affichés par pertinence par défaut, afficher les résultats par date (décroissant)**

 La BU  0 notices  Mon compte 

Trouvez un livre, un titre de revue, un document en ligne, un DVD,

Un moteur de recherche pour retrouver ouvrages, thèses, titres de revues et bases de données

Note : La Bibliothèque universitaire de Nantes déploie ses activités sur 7 campus à Nantes, Saint-Nazaire et La Roche-sur-Yon.



<http://www.sudoc.abes.fr>

## Catalogue collectif français réalisé par les bibliothèques et centres de documentation de l'enseignement supérieur et de la recherche

Pour compléter vos recherches, en dehors des collections des Bibliothèques universitaires de Nantes : le Sudoc signale des ouvrages, des titres de revues et les thèses soutenues en France.

The screenshot shows the top navigation bar of the Sudoc website with links: Accueil | Recherche simple | Recherche avancée | Résultats | Historique | Suivi PEB | Mon compte. Below the navigation bar, there is a search interface with a dropdown menu for search criteria. The dropdown menu is open, showing options: Tous les mots (selected), Mots du titre, Mots sujet, Mots auteur(s), Nom de personne, Organisme auteur, Tous numéros, Titre complet, Titre abrégé (périodiques), Collection, Editeur, and Note de thèse. To the right of the dropdown menu, there is a 'Recherche' button and a 'trier par' dropdown menu set to 'année de publication'. A large 'DEMO VERSION' watermark is visible across the center of the screenshot.

### Le prêt entre bibliothèques :

Pour obtenir le **prêt** de thèses / d'ouvrages, la **photocopie** d'articles de revues non disponibles à la BU de Nantes, utiliser le service du PEB : Service est accessible depuis **Nantilus /Mon compte**

#### Pour en savoir plus :

**Contact :** [bu-sante-peb@univ-nantes.fr](mailto:bu-sante-peb@univ-nantes.fr)

<https://bu.univ-nantes.fr/les-services/pre-entre-bibliotheques/service-du-pre-entre-bibliotheques-peb--967264.kjsp?RH=1373024136999>

### 3. [Les ressources numériques]

#### Accès à distance à la documentation numérique des bibliothèques de l'université de Nantes

Pour consulter la présentation en ligne : cliquer [ici](#)

#### Comment accéder à la documentation numérique ?

Accéder aux :  
- titres des revues,  
- bases de données,  
- e.books...  
A partir de :



# Nantilus :

le catalogue des bibliothèques

[nantilus.univ-nantes.fr](http://nantilus.univ-nantes.fr)

#### SUR LES CAMPUS

Avec le **wifi eduroam** :

ID étudiant : E0000@etu.univ-nantes.fr  
ID personnel : nom-initialie prénom@univ-nantes.fr  
ID lecteur extérieur : H1N1BJ@univ-nantes.fr

Mot de passe du compte Nantes Université

Nécessite parfois l'installation d'un autoconfigurateur :  
<https://wiki.univ-nantes.fr/>

Sur les postes informatiques de la BU :

[nantilus.univ-nantes.fr/](http://nantilus.univ-nantes.fr/)  
avec le compte universitaire

#### ACCÈS À DISTANCE

A partir du catalogue nantilus  
[nantilus.univ-nantes.fr/](http://nantilus.univ-nantes.fr/)  
saisir le titre de la ressource:

- titres des revues,  
- bases de données,  
- e.books

puis accéder avec les identifiants de votre compte universitaire

Pour certaines ressources : précisions dans la rubrique Accès de la notice détaillée.

Accéder à des ressources de Nantes Université ou d'archives ouvertes, c'est aussi :

Paramétrer  
Google Scholar

Installer  
Click & Read

## SUR LES CAMPUS

Sur les postes informatiques de la BU :  
avec identifiants et mot de passe


Avec le **wifi eduroam** :

- ID étudiant : E0000@etu.univ-nantes.fr
- ID personnel : nom-initialie prénom@univ-nantes.fr
- lecteur extérieur : H1N1BJ@univ-nantes.fr


mot de passe du compte de  
l'université de Nantes

Nécessite parfois l'installation d'un autoconfigurateur,  
voir wiki de l'université de Nantes :  
<https://wiki.univ-nantes.fr/>

### 3.1 Les bases de données


	<p><a href="#">Pubmed</a> est une <b>base de données</b> dans le <b>domaine biomédical</b> développée par le National Center for Biotechnology Information (NCBI), à la National Library of Medicine (NLM).</p> <p>PubMed signale des références issues de la base <b>Medline</b> (indexées par les mots clés du MESH) + des références très récentes transmises par les éditeurs.</p> <p><b>À consulter à partir de Nantilus pour utiliser le résolveur de liens</b></p>
<p><b>La recherche dans Pubmed:</b></p>	<ul style="list-style-type: none"> <li>• Opérateur implicite : and</li> <li>• Troncature : *</li> <li>• Affichage des résultats par pertinence</li> <li>• Expression exacte : «psychosocial risks»</li> <li>• Recherche avancée pour combiner plusieurs requêtes</li> <li>• Thésaurus : MESH</li> <li>• Sauvegarde des références dans un fichier / insertion des références dans Zotero</li> <li>• Veille : création d'alertes</li> </ul>
<p><b>Aide à la recherche :</b></p>	<p><a href="#">HETOP</a> : portail terminologique de santé proposé par l'équipe du CISMEF (CHU de Rouen) permet de retrouver les termes MESH de Medline et leur traduction en anglais</p> <p><a href="#">Guide Pubmed</a> /BU Santé Nantes</p> <p><b>Pour en savoir plus</b> : tutoriels sur <a href="#">MADOC BU Santé</a></p>

**Embase n'est plus accessible depuis le 1<sup>er</sup> janvier 2023, les négociations nationales entre l'éditeur Elsevier et Couperin n'ayant pas abouties.**

	<p>Base de données spécialisée dans le domaine biomédical mais également dans le domaine de la pharmacie et de la pharmacologie</p> <p>Base complémentaire à PubMed pour réaliser des revues systématiques</p> <p>Couverture européenne par rapport à Medline</p>
<p>La recherche dans Embase :</p>	<p>Troncature : *</p> <p>Affichage des résultats par date mais possibilité d'afficher par pertinence</p> <p>Affiner les résultats : par l'âge, type de publication, date</p> <p>Recherche avancée pour combiner plusieurs requêtes</p> <p>Thésaurus : EMTREE</p> <p>Sauvegarde des références dans un fichier / insertion des références dans Zotero</p> <p>Veille : création d'alertes</p>



L' "Evidence-Based Medicine" (EBM ou médecine factuelle) se définit donc comme l'utilisation consciencieuse et judicieuse des meilleures données (preuves) actuelles de la recherche clinique dans la prise en charge personnalisée de chaque patient" (Sackett, 1996). Ces preuves proviennent d'études cliniques systématiques, telles que des essais contrôlés randomisés, des méta-analyses, éventuellement des études transversales ou de suites bien construites. (source : [Bibliothèque de la faculté de médecine -Université de Liège](#))

	<p style="text-align: center;"><b>À consulter à partir de Nantilus</b></p> <p>Interrogation de plusieurs bases de données comprenant des études critiques (<b>reviews</b>) dans l'ensemble des spécialités médicales, dans le cadre de la médecine factuelle</p>
---	--

**Les différentes bases de données :**

<b>CDSR :</b>	Cochrane Database of Systematic Reviews = base des revues systématiques
<b>DARE :</b>	Database of Abstracts of Reviews of Effects= base des résumés critiques et structurés des revues externes sur l'effet des interventions cliniques
<b>CENTRAL :</b>	Cochrane Central Register of Controlled Trials = registre central Cochrane des essais contrôlés
<b>CMR :</b>	Cochrane Methodology Register = le registre sur les études méthodologiques utilisées pour faire des recensions (livres /actes médicaux ,...°
<b>HTA :</b>	Health Technology Assessment Database = contient l'information sur l'évaluation de la technologie liée aux interventions cliniques (prévention réhabilitation, vaccins procédures médicales et chirurgicales ,...)
<b>NHS EED : NHS Economic Evaluation Database :</b>	= base d'évaluation économique des interventions cliniques . (base pour les décideurs dans le domaine de la santé)
<b>La recherche dans Cochrane Library :</b>	<ul style="list-style-type: none"> <li>• Troncature : *</li> <li>• Affichage des résultats par pertinence</li> <li>• Expression exacte : «psychosocial risks»</li> <li>• Recherche avancée pour combiner plusieurs requêtes</li> <li>• Search manager pour combiner différentes questions / permet d'utiliser le Mesh</li> <li>• Exportation des références dans un dossier texte/ insertion des références dans Zotero</li> <li>• Veille : création d'alertes</li> </ul>






	<p>Base de données bibliographique en français <b>gratuite</b>.</p> <p>Moteur de recherche référençant 246 revues soit 518156 articles scientifiques en français dans le domaine de la Santé. Depuis sa création en 2014 et sa mise en ligne en 2016, la vocation de LiSSa est de proposer une base exhaustive recensant toutes les revues médicales de langue française. Les critères d'éligibilité, disponibles sur LiSSa, s'inspirent de ceux des grandes bases internationales.</p> <p>Par ailleurs, LiSSa s'est dotée d'un Comité Scientifique indépendant chargé de valider que les nouveaux entrants satisfont à ces critères. <a href="#">source</a></p> <p><b>À consulter à partir de Nantilus pour utiliser le résolveur de liens</b></p>
<p><b>La recherche dans LiSSa</b></p>	<ul style="list-style-type: none"> <li>• Recherche simple et avancée</li> <li>• Restreindre la recherche : par type de publication/ date/</li> <li>• Troncature : *</li> <li>• Affichage des résultats par pertinence</li> <li>• Création d'alertes permettant de recevoir les nouvelles références dans sa messagerie</li> <li>• Insertion des références dans Zotero</li> </ul>
	<p><b>Santé publique :</b></p> <p><a href="#">portail documentaire de L'EHESP</a></p>
	<p>Base de données bibliographiques en <b>médecine</b> :</p> <ul style="list-style-type: none"> <li>• <b>articles de synthèse</b> dans les <b>traités EMC</b> (Encyclopédie Médico-chirurgicale)</li> <li>• et aussi E-books et Référentiels ECN</li> </ul> <p><b>À consulter à partir de Nantilus</b></p>

### 3.2 Les Plate-formes des éditeurs

#### Consultation à partir de Nantilus

Les plates-formes des éditeurs de revues et d'ouvrages électroniques disposent des fonctionnalités suivantes :

- **Recherche simple ou avancée**
- **Veille** : création d'alertes permettant de recevoir les nouvelles références ou le sommaire des revues dans sa messagerie

	Plate-forme des revues électroniques de l'éditeur ELSEVIER : accès au texte intégral de près de 2800 titres. Dominante : sciences et disciplines biomédicales, mais aussi économie, psychologie, géographie, etc.
	Plate-forme des revues et ouvrages électroniques de l'éditeur SPRINGER : accès au texte intégral de plus de 1300 titres, en anglais. Domaines scientifiques et médicaux essentiellement. <b>Abonnement suspendu en 2017, les articles depuis 2018 ne sont pas accessibles.</b>
	Editeur : WILEY Bouquet de revues multidisciplinaire
	<b>CAIRN</b> signale des références d'articles de revues, d'ouvrages de divers éditeurs dans toutes les disciplines de lettres et sciences humaines et sociales, droit, économie, gestion
	Plate forme de revues multidisciplinaire accès aux titres <a href="#">Journal of Oral Medicine and Oral Surgery</a> <a href="#">L'Orthodontie Française</a> <a href="#">Revue d'Orthopédie Dento-Faciale</a> et d'autres titres dans le domaine biomédical

### 3.3 Moteurs de recherche

#### La recherche sur Internet :

S'assurer que

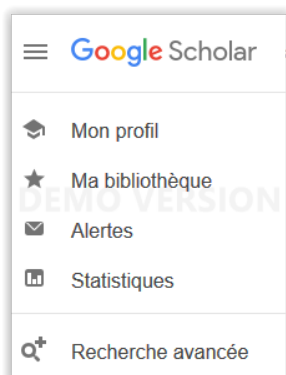
- le site est mis à jour régulièrement,
- le responsable du site fait autorité dans sa discipline

**Penser à garder une trace de la page consultée**



[Cismef](#) est un projet initié par le Centre Hospitalier Universitaire de Rouen - Hôpitaux de Rouen.

**La recherche sur Doc CiSMeF permet de retrouver des recommandations professionnelles (HAS, Centre Cochrane Français,...), des documents d'enseignements et des documents grand public**



[GOOGLE SCHOLAR](#) = moteur de recherche multidisciplinaire

**Contenu :** articles de revues, articles en pré-publication, thèses, ouvrages, rapports, documents issus d'archives ouvertes,...Google Scholar prend en compte la totalité de l'archive française [HAL](#) –ARCHIVES OUVERTES du [CCSD](#) (Centre pour la communication scientifique directe du CNRS) et les collections de L'INIST.

**Note :** il est possible de rajouter le résolveur de lien pour repérer les documents disponible dans les abonnements de la BU de Nantes. [+ Info](#)

## 4. [Droit d'auteur]

Lors de la rédaction de votre travail universitaire, vous devez respecter le droit d'auteur.

#### Quelques règles essentielles :

Citez vos sources (nom de l'auteur, nom de l'ouvrage ou de la revue, date d'édition, titre de l'article, mention des pages)

Les citations doivent être mise en évidence : italiques /guillemets

Demander une autorisation à l'auteur pour des schémas, des images

#### Pour en savoir plus :

Dossier [plagiat](#) de l'université de Nantes

## 5. [La bibliographie de la thèse]

### Son rôle :

- citer les travaux utilisés pour étayer un travail de recherche
- donne l'état de la littérature sur un sujet pendant une période déterminée

**Les références bibliographiques doivent permettre, sans aucune ambiguïté, l'identification des documents.** La présentation de ces références est soumise à des règles (normes).

Il existe également des normes pour l'abréviation des titres de revues :

exemple : [abréviations des titres de revues](#) de Pubmed.

### Site ressource:

[Rédiger sa bibliographie](#) / SCD Doc INSA Lyon

## 6. [Logiciel de gestion de références bibliographiques : ZOTERO]

Vous pouvez vous aider d'un logiciel de gestion de références bibliographiques pour réaliser votre bibliographie.

exemples de logiciels : [ZOTERO](#) (gratuit), Endnote (payant, version démo gratuite), Mendeley (gratuit).

L'ensemble des références bibliographiques peut-être classé dans l'ordre d'apparition dans la publication ou par ordre alphabétique.

### Style Vancouver

**Les références sont numérotées en chiffre arabe, par ordre d'apparition dans le texte.** Si une référence est appelée plusieurs fois, elle conserve le même numéro. Les références numérotées sont citées entre parenthèses.

Dans la bibliographie, les références sont classées dans l'ordre croissant de leurs numéros d'appel.

Bibliographie –formatée avec Zotero /style Vancouver

(1)  
(2)  
(3)

**Bibliographie**

1. Abbo O, Breibach F, Vaysses F, Kessler S, Guitard J, Galinier P. Tumeur granuleuse gingivale congénitale de découverte anténatale. *Rev Stomatol Chir Maxillofac. avr.* 2010;111(2):91-93.
2. Giuca MR, Pasini M, Nastasio S, D'Ercole S, Tripodi D. Dental and periodontal complications of labial and tongue piercing. *J Biol Regul Homeost Agents.* sept 2012;26(3):553-560.
3. Condylis B. Intérêt du dépistage et du traitement des maladies parodontales chez la femme enceinte: revue de la littérature [Thèse d'exercice]. [France]: Université de Nantes. Unité de Formation et de Recherche d'Odontologie; 2011.

A partir de ZOTERO, vous pouvez utiliser d'autres styles pour présenter votre bibliographie .

## sites ressources:

- [Guide pour la rédaction de la thèse et la présentation de la bibliographie](#) /BU Santé Nantes : conseils pour présenter sa bibliographie de thèse avec le format Vancouver
- [Citing medicine](#) : NLM Style Guide for Authors, Editors, and Publishers
- Université de Montréal : [Citer selon le style de Vancouver](#)

## Tutoriel :

voir onglet Madoc BU Santé : Zotero / Présentation des références bibliographiques

<https://madoc.univ-nantes.fr/course/view.php?id=25161&section=2>

## 7. [Dépôt de la thèse]

Vous devez déposer la version imprimée de votre thèse à la scolarité et la version électronique à la BU Santé

### Pour en savoir plus :

Voir la fiche [Déposer sa thèse d'exercice ou son mémoire à la BU santé](#)

## 9. [Bibliographie]

Mouillet É. Les essentiels de la recherche bibliographique en santé : Chercher Organiser Publier [Internet]. Montrouge: John Libbey Eurotext; 2021. disponible via [Nantilus](#).

Mouillet É. Les essentiels de la recherche bibliographique en santé: chercher, organiser, publier. Montrouge, France: Doin éditeurs; 2016. 203 p.. **[BU SANTÉ NANTES : W 26.5 MOU ]**

Lebeau JPD de publication, Aubin-Auger I, Cadwallader JS, Gilles de la Londe J, Lustman M, Mercier A, et al. Initiation à la recherche qualitative en santé: le guide pour réussir sa thèse ou son mémoire. Saint-Cloud, France: Global média santé; 2021. 192 p. **[BU SANTÉ NANTES : W 20.5 INI ]**

## [Quelques liens utiles]

[MADOC BU Santé](#) : tous les tutoriels et guides sur le cours de la BU Santé.

[Carte de navigation documentaire](#) : signale les principales ressources électroniques

A consulter sur les pages de la BU : [la sélection par thématique de ressources numériques](#)

[FORMADOCT](#) : FORMation A distance en information DOCumentation pour les docTorants.

[SanteDoc](#), l'univers Netvibes de la BU Santé vous propose une sélection de ressources gratuites.

## [Pour vous aider !]

Pour une question de recherche documentaire, les bibliothécaires sont à votre disposition : bureau de renseignements :BU santé 5<sup>e</sup> étage (02 53 48 47 23 )

[Bibliothécaire sur rendez- vous](#) :Pour une aide personnalisée sur une question de recherche documentaire, les bibliothécaires sont à votre disposition

Les [Ateliers de la BU](#) : formations en petits groupes sur PUBMED / ZOTERO /...