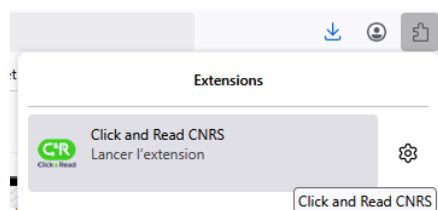


Click & Read

Réalisée par le CNRS, l'extension web gratuite Click & Read parcourt la page Internet que vous visitez à la recherche uniquement d'identifiants documentaires (DOI, PMID, PII) et ajoute le logo cliquable C&R si la ressource est disponible parmi l'une des sources sélectionnées.



Vous devez d'abord l'installer via le site suivant : <https://clickandread.inist.fr/>



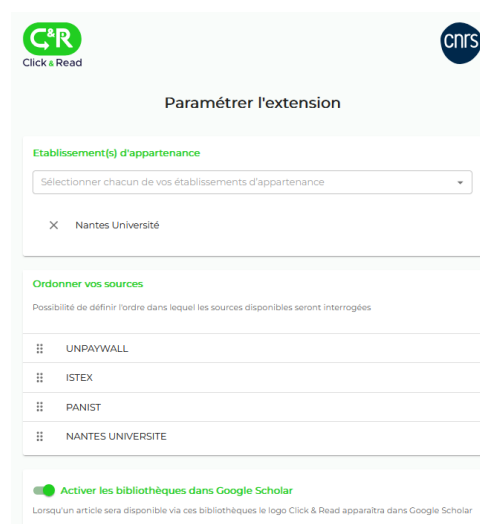
Il est ensuite nécessaire de la paramétrer. Pour ce faire, cliquez sur son icône dans l'interface des extensions de votre navigateur – généralement symbolisé par une pièce de puzzle en haut à droite de votre navigateur.

Vous devez alors rechercher votre ou vos établissements d'appartenance : plusieurs peuvent être actifs en même temps !

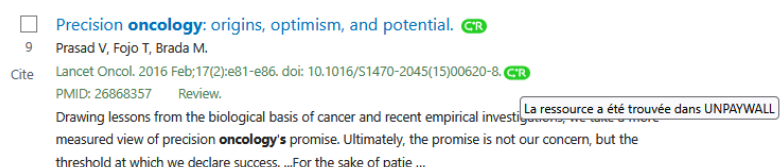
Une fois sélectionné(s) et enregistré(s), Click&Read ira chercher le texte intégral dans via les abonnements de Nantes Université et 3 autres bases de données :

- Unpaywall : des ressources en libre accès
- Istex : des ressources acquises pour tous les établissements de l'Enseignement Supérieur et de la Recherche
- Panist : des archives de l'information scientifique et technique

Si l'Istex et le Panist profitent seulement aux structures du ministère de l'enseignement supérieur et de la recherche, Unpaywall détecte n'importe quel texte intégral disponible en open access sur le web. Click&Read peut donc vous être utile même sans être membre de Nantes Université.



Vous aurez alors juste à cliquer sur l'icône  s'affichant, par exemple, à droite du DOI pour accéder à la page web avec le texte intégral.



Une question ? [Contactez-nous !](#)

bu-contact@univ-nantes.fr