

LIVRET DE MISSIONS









Suivre l'actualité dans son domaine de recherche

« La veille informationnelle est l'ensemble des stratégies mises en place pour rester informé, en y consacrant le moins d'effort possible en utilisant des processus de signalement automatisés » (J.P. Lardy, Urfist)



ATELIER FLUX RSS : Inoreader et Zotero

(temps estimatif 40 min.)

Très facile 	<u>S'abonner à un site de presse</u> : repérer les flux RSS sur la page du site du journal « Le Monde », s'abonner à la thématique de votre choix, [Clic droit, copier le lien] Dans Inoreader , créer un dossier à votre nom et y inclure cet abonnement ainsi que les suivants
Très facile 	<u>S'abonner à un média qui propose du contenu issu de la communauté universitaire</u> : Sur « The Conversation », s'abonner, via les flux rss, à la thématique de votre choix
Facile 	<u>S'abonner à des blogs écrits par des chercheurs</u> : à partir du portail « hypothèses.org », rechercher dans le « catalogue des blogs », des blogs, dans la discipline de votre choix. S'abonner à deux blogs
Facile 	<u>S'abonner à des annonces de colloques</u> : à partir de « calenda.org », « Chercher dans les événements », s'abonner à un flux de colloque en sélectionnant différents filtres.
Moyen 	<u>S'abonner à une revue universitaire</u> : A partir de « Nantilus », trouver la revue « Cell » et une fois dans « ScienceDirect », s'abonner aux flux rss via le menu « Articles and Issues »
Moyen 	Zotero est aussi un outil de veille : dans Zotero, aller dans le menu :Fichier/Nouvelle Bibliothèque/Nouveau flux et s'abonner au blog : « Zotero Francophone »
Moyen	<u>S'abonner à une requête de recherche</u> : sur le catalogue « thèses.fr » (par ex. « économie du bonheur »)
Moyen 	Avec Zotero, s'abonner à une revue universitaire sur : https://journals.openedition.org Cherchez la revue « Champ pénal » et cliquez sur le flux RSS.
Difficile 	<u>Filtrer un flux rss</u> , par exemple la une du « Monde » pour ne retenir que les informations portant sur un sujet de votre choix avec le site « siftrss.com » (aide sur : www.keepitsimple.fr/filtrer-flux-rss-2104)

Ressource à consulter :

Support URFIST : Démarche et outils pour développer une veille numérique personnelle :

<https://urfist.univ-rennes2.fr/ressources/supports-de-formation/demarche-et-outils-pour-developper-une-veille-numerique>

Vos Notes



ATELIER ALERTES : NEWSLETTERS

Google scholar, Isidore

(temps estimatif 20 min.)

Google Scholar



Très facile	Sur le site du CNRS , dans « Le CNRS sur le web », repérer les différentes newsletters
Facile	<p>Construire une <u>alerte thématique</u> dans Google Scholar (par ex. « économie du bien-être »).</p> <p>Service disponible uniquement par mail et pas sous forme de flux RSS.</p> <p>Il n'est pas nécessaire d'avoir un compte google ou gmail.</p> <p><u>Suivre un chercheur</u> sur Google scholar (par exemple « Esther Duflo »)</p>
Facile	<p><u>Suivre un auteur</u>  (ex Karine Foucher) sur Isidore</p> <p>S'identifier grâce au compte BU Droit (voir identifiants sur la fiche outil)</p> <p><u>Construire une alerte thématique</u> ,  par exemple sur la requête de recherche « économie du bonheur » ou sur une requête de votre choix</p>

Ressources à consulter :

Guide d'utilisation de Google Scholar réalisé par l'Université Laval, au Canada :

<https://www5.bibl.ulaval.ca/formations/tutoriels-en-ligne/guide-dutilisation-de-google-scholar>

et notamment la section concernant les **alertes** :

https://www.bibl.ulaval.ca/fichiers_site/aide_recherche/formations/guide-scholar-alertes.pdf

Jurisguide : Fiche documentaire consacrée à Isidore :

<https://jurisguide.fr/fiches-documentaires/isidore/>






Vos Notes

ATELIER RÉSEAUX SOCIAUX

généralistes : X (ex-twitter),

scientifiques : Academia

(temps estimatif 30 min.)

Très facile 	<u>Consulter un compte X sans s'y abonner, c'est encore possible : consulter le compte X du CNRS ou celui de l'EHESS, c'est encore possible</u> Twitter, c'est fini ! Les stratégies des établissements qui ont quitté le réseau social X
Facile 	<u>Suivre le compte personnel d'un professeur</u> Avec les identifiants de la BU , aller par exemple sur le compte de Gilles Dumont « @DumontUNJF », professeur de droit public) . Cliquer sur  pour « voir les listes » afin de s'inspirer de sa veille.
Moyen 	<u>Rechercher sur X des tweets sur un thème :</u> par exemple « #scienceouverte », « #doctorat »
Moyen 	Sur Academia.edu , avec les identifiants de la BU, <u>rechercher des chercheurs</u> de Nantes Université (par ex. Jean-Pierre Le Crom, Luc Bodiguel, Tristan Storme,...)

Ressources à consulter :

Supports URFIST de Paris sur la veille

<https://urfist.chartes.psl.eu/search/node/veille>

Support URFIST : Quels réseaux sociaux utiliser dans le cadre académique en 2024 ?

<https://urfist.chartes.psl.eu/ressources/quels-reseaux-sociaux-utiliser-dans-le-cadre-academique-en-2024>

Quitter twitter ? Identité numérique et usages d'un réseau social en pleine mutation

<https://imagelyon.hypotheses.org/3268>

Adieu twitter : il est temps de partir

<https://imagelyon.hypotheses.org/3476>

Quitter twitter et garder l'espoir d'un usage académique des réseaux sociaux

<https://politicsofreligion.hypotheses.org/1054>

Twitter et la recherche. Propos en vrac sur les heurs et malheurs d'une chercheuse sur les réseaux sociaux

<https://languesdefeu.hypotheses.org/1486>

Vos Notes

La BU à votre service !

Contactez-nous

Les **ateliers de la BU**



*La **BU vous guide sur Madoc***

Nantilus, le portail documentaire de l'université de Nantes

Le **Prêt entre bibliothèques**

La **BU sur Instagram** : **bu_nantes_universite**